



УПРАВЛЕНИЕ ФЕДЕРАЛЬНОЙ СЛУЖБЫ  
ГОСУДАРСТВЕННОЙ СТАТИСТИКИ  
ПО Г. МОСКВЕ И МОСКОВСКОЙ ОБЛАСТИ

# Индекс цен производителей промышленных товаров в Московской области



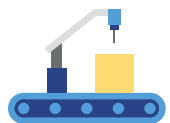
июль 2023 года



# Индекс цен производителей промышленных товаров

июль 2023 года

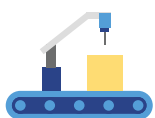
- 01** Индексы цен производителей и потребительских цен
- 02** Индексы цен производителей по отдельным видам экономической деятельности



# ИНДЕКСЫ ЦЕН ПРОИЗВОДИТЕЛЕЙ И ПОТРЕБИТЕЛЬСКИХ ЦЕН

в % к предыдущему месяцу

ИЮЛЬ 2023 г. К ИЮНЮ 2023 г., %



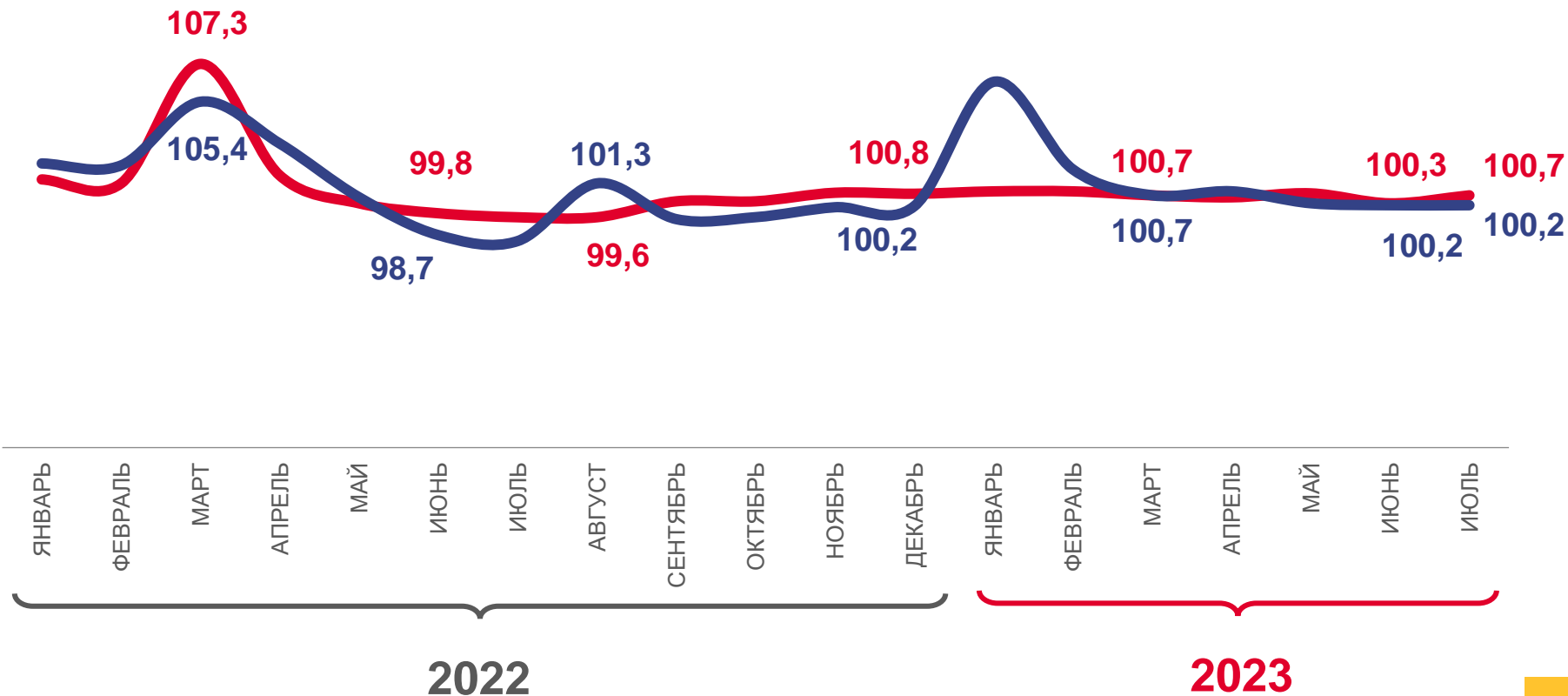
**100,2**

Индекс цен производителей



**100,7**

Индекс потребительских цен

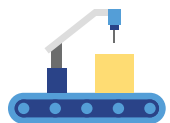


Индекс цен производителей промышленных товаров



Индекс потребительских цен на товары и услуги

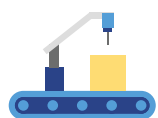




# ИНДЕКСЫ ЦЕН ПРОИЗВОДИТЕЛЕЙ И ПОТРЕБИТЕЛЬСКИХ ЦЕН

в % к декабрю предыдущего года

ИЮЛЬ 2023 г. К ДЕКАБРЮ 2022 г., %



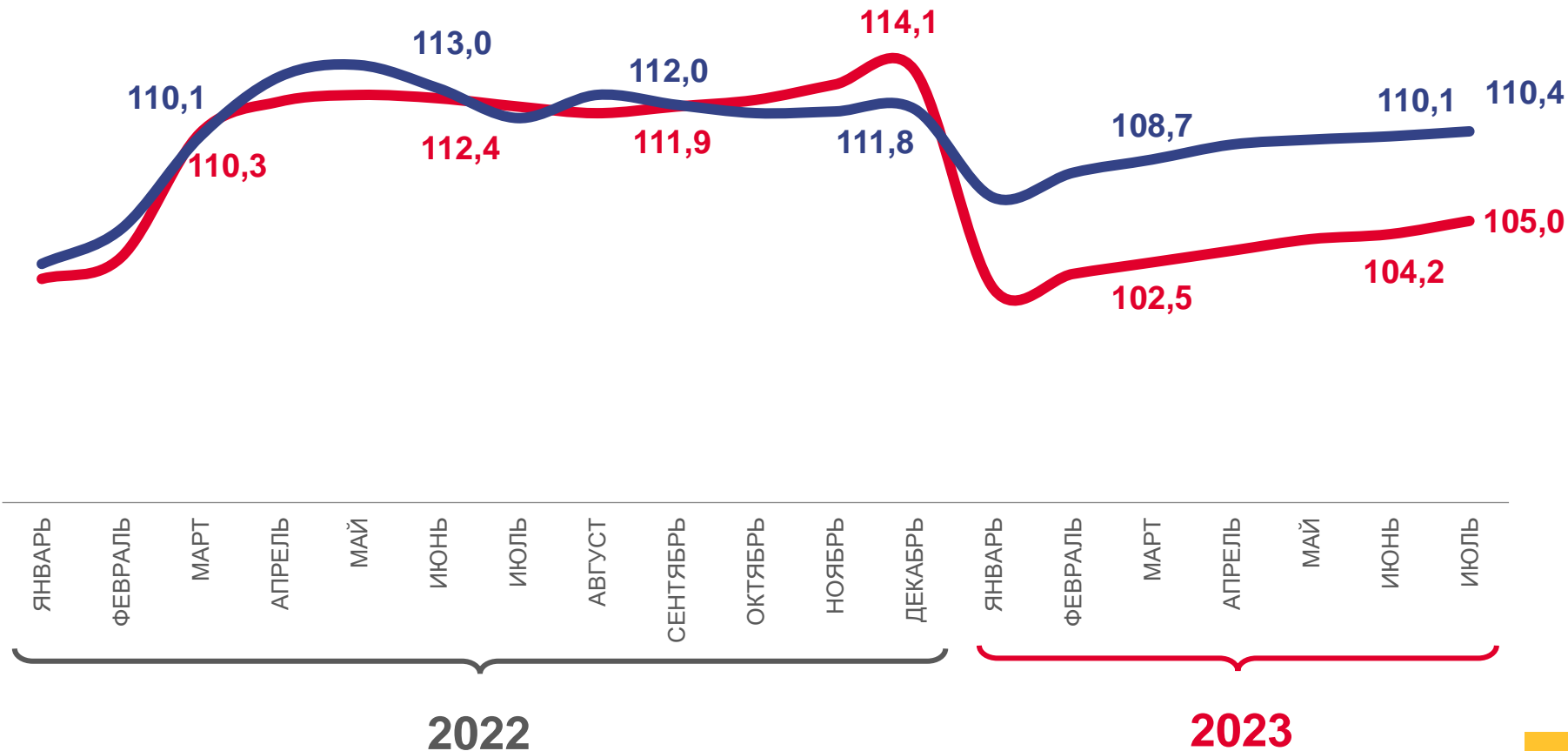
**110,4**

Индекс цен производителей



**105,0**

Индекс потребительских цен

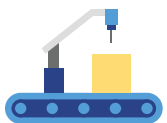


Индекс цен производителей промышленных товаров



Индекс потребительских цен на товары и услуги

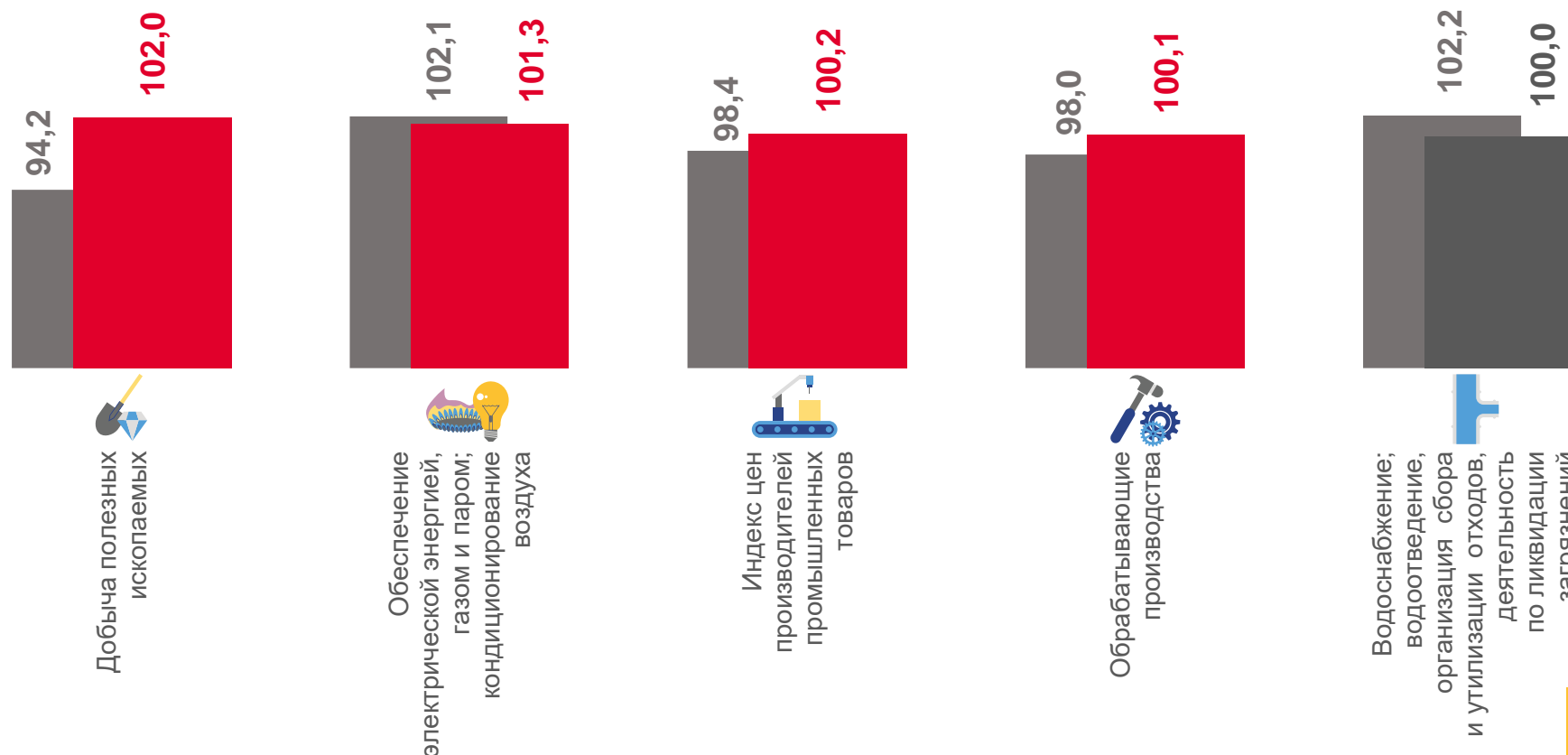




# ИНДЕКСЫ ЦЕН ПРОИЗВОДИТЕЛЕЙ ПРОМЫШЛЕННЫХ ТОВАРОВ

в % к предыдущему месяцу

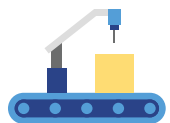
ИЮЛЬ 2023 г. К ИЮНЮ 2023 г., %



■ Июль 2022 г. к июню 2022 г.

■ Июль 2023 г. к июню 2023 г.

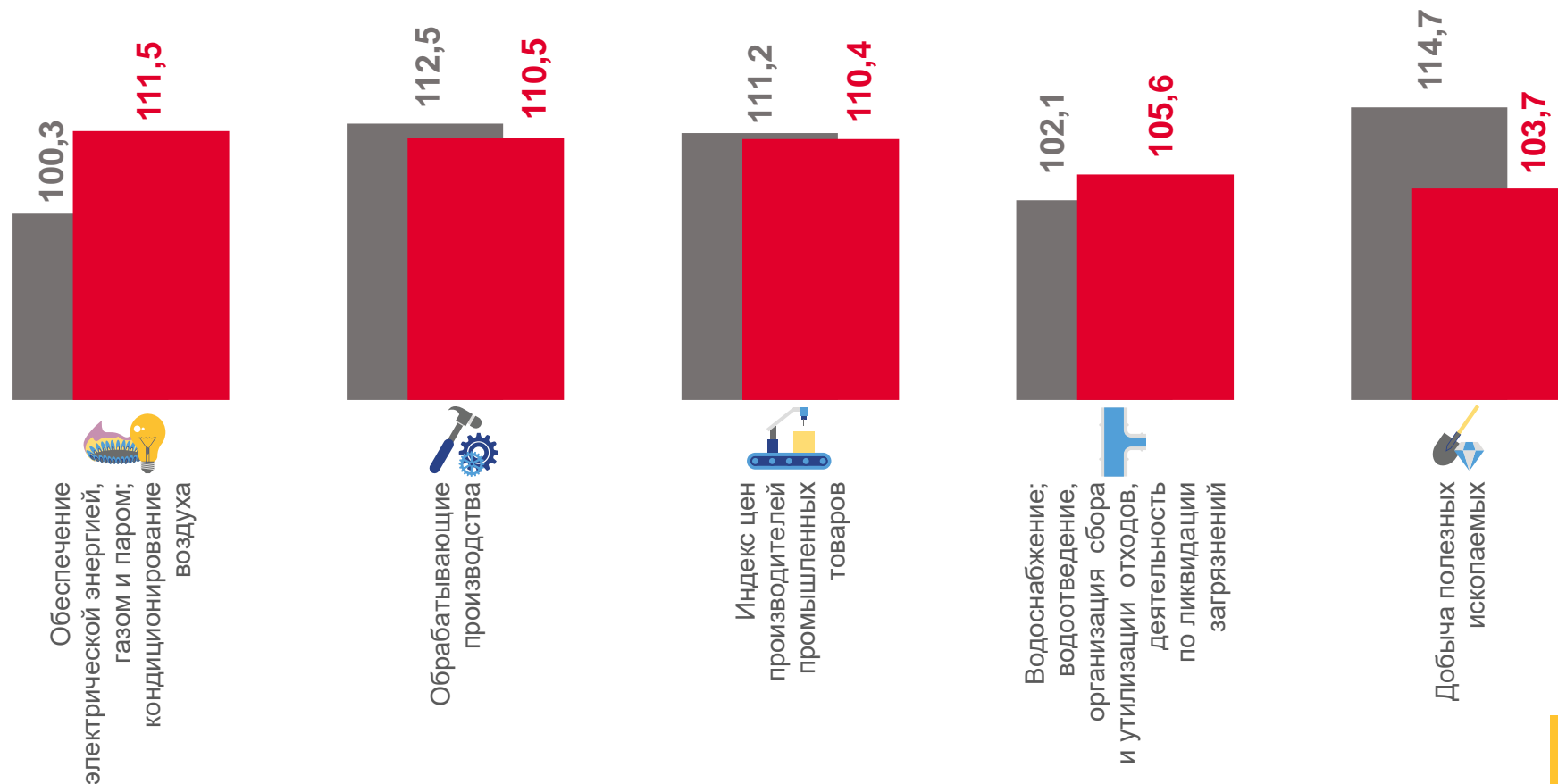




# ИНДЕКСЫ ЦЕН ПРОИЗВОДИТЕЛЕЙ ПРОМЫШЛЕННЫХ ТОВАРОВ

в % к декабрю предыдущего года

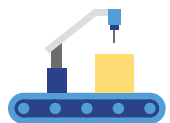
ИЮЛЬ 2023 г. К ДЕКАБРЮ 2022 г., %



■ Июль 2022 г. к декабрю 2021 г.

■ Июль 2023 г. к декабрю 2022 г.

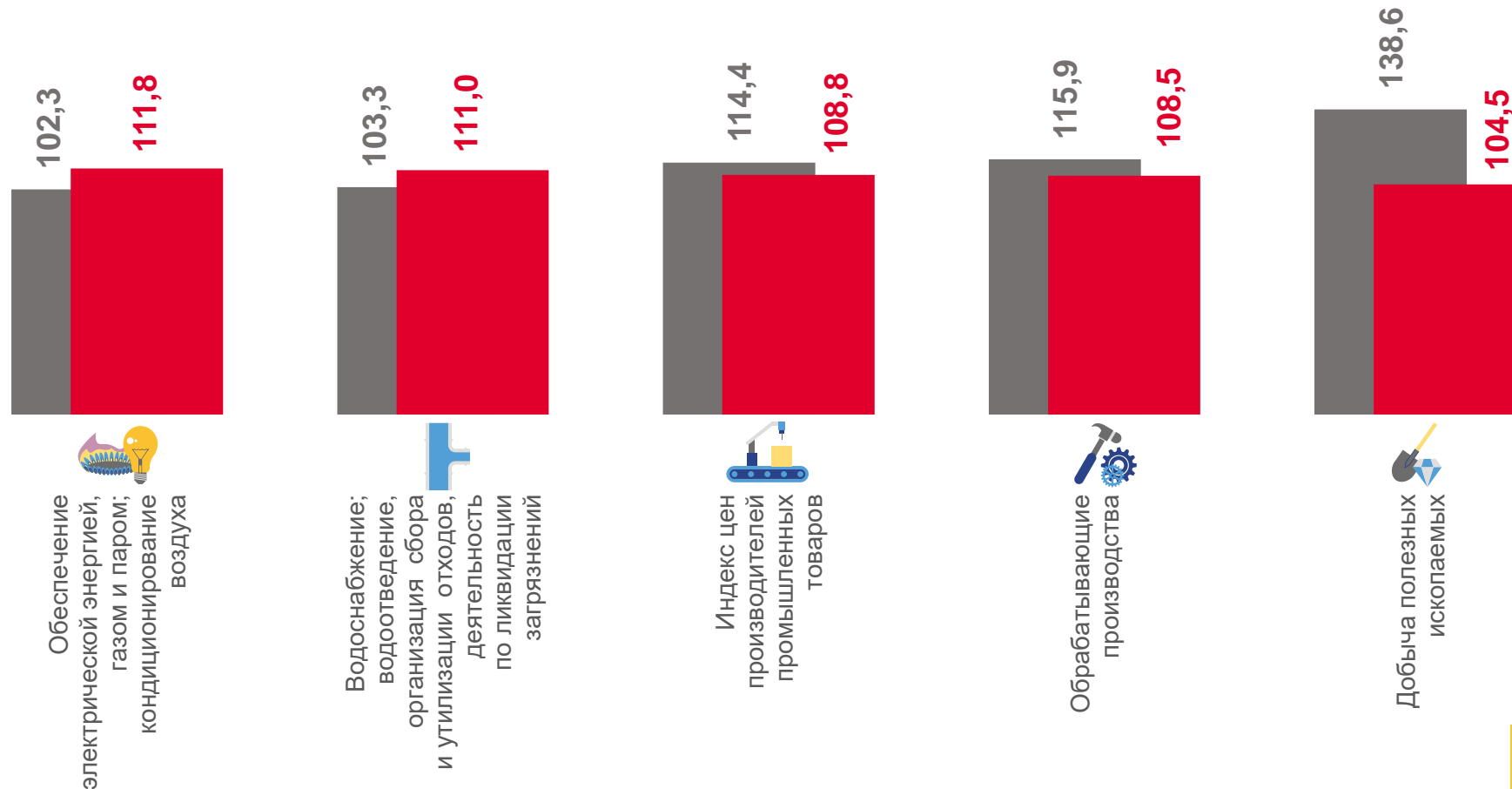




# ИНДЕКСЫ ЦЕН ПРОИЗВОДИТЕЛЕЙ ПРОМЫШЛЕННЫХ ТОВАРОВ

в % к соответствующему месяцу предыдущего года


ИЮЛЬ 2023 г. К ИЮЛЮ 2022 г., %



■ Июль 2022 г. к июлю 2021 г.

■ Июль 2023 г. к июлю 2022 г.

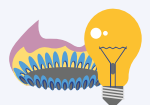




# ИНДЕКСЫ ЦЕН ПРОИЗВОДИТЕЛЕЙ ПО ОБЕСПЕЧЕНИЮ ЭЛЕКТРИЧЕСКОЙ ЭНЕРГИЕЙ

в % к предыдущему месяцу

ИЮЛЬ 2023 Г. К ИЮНЮ 2023 Г., %



Обеспечение электрической энергией, газом и паром; кондиционирование воздуха

101,3



Производство, передача и распределение электроэнергии

102,4



Производство, передача и распределение пара и горячей воды; кондиционирование воздуха


100,0



Производство, передача и распределение электроэнергии



Обеспечение электрической энергией, газом и паром; кондиционирование воздуха




Производство, передача и распределение пара и горячей воды; кондиционирование воздуха

■ Июль 2022 г. к июню 2022 г.

■ Июль 2023 г. к июню 2023 г.



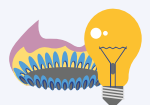




# ИНДЕКСЫ ЦЕН ПРОИЗВОДИТЕЛЕЙ ПО ОБЕСПЕЧЕНИЮ ЭЛЕКТРИЧЕСКОЙ ЭНЕРГИЕЙ

в % к декабрю предыдущего года

ИЮЛЬ 2023 г. К ДЕКАБРЮ 2022 г., %



Обеспечение электрической энергией, газом и паром; кондиционирование воздуха

111,5



Производство, передача и распределение электроэнергии

116,7

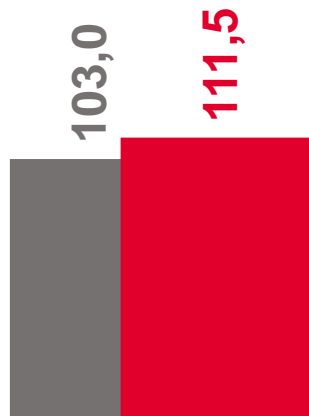


Производство, передача и распределение пара и горячей воды; кондиционирование воздуха

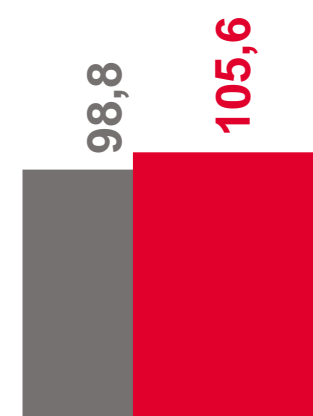
105,6



Производство, передача и распределение электроэнергии



Обеспечение электрической энергией, газом и паром; кондиционирование воздуха




Производство, передача и распределение пара и горячей воды; кондиционирование воздуха

■ Июль 2022 г. к декабрю 2021 г.

■ Июль 2023 г. к декабрю 2022 г.

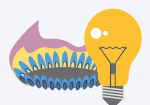




# ИНДЕКСЫ ЦЕН ПРОИЗВОДИТЕЛЕЙ ПО ОБЕСПЕЧЕНИЮ ЭЛЕКТРИЧЕСКОЙ ЭНЕРГИЕЙ

в % к соответствующему месяцу предыдущего года

ИЮЛЬ 2023 г. К ИЮЛЮ 2022 г., %



Обеспечение электрической энергией, газом и паром; кондиционирование воздуха

111,8



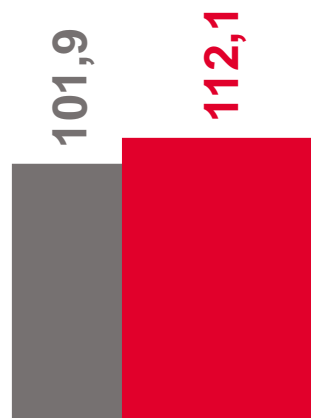
Производство, передача и распределение пара и горячей воды; кондиционирование воздуха

112,1




Производство, передача и распределение электроэнергии

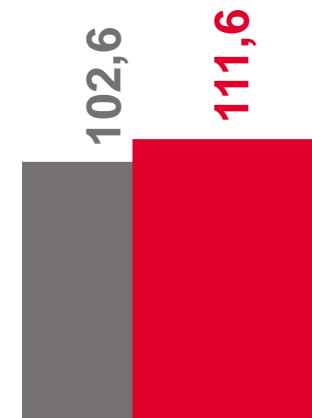
111,6



Производство, передача и распределение пара и горячей воды; кондиционирование воздуха



Обеспечение электрической энергией, газом и паром; кондиционирование воздуха



Производство, передача и распределение электроэнергии

■ Июль 2022 г. к июлю 2021 г.

■ Июль 2023 г. к июлю 2022 г.

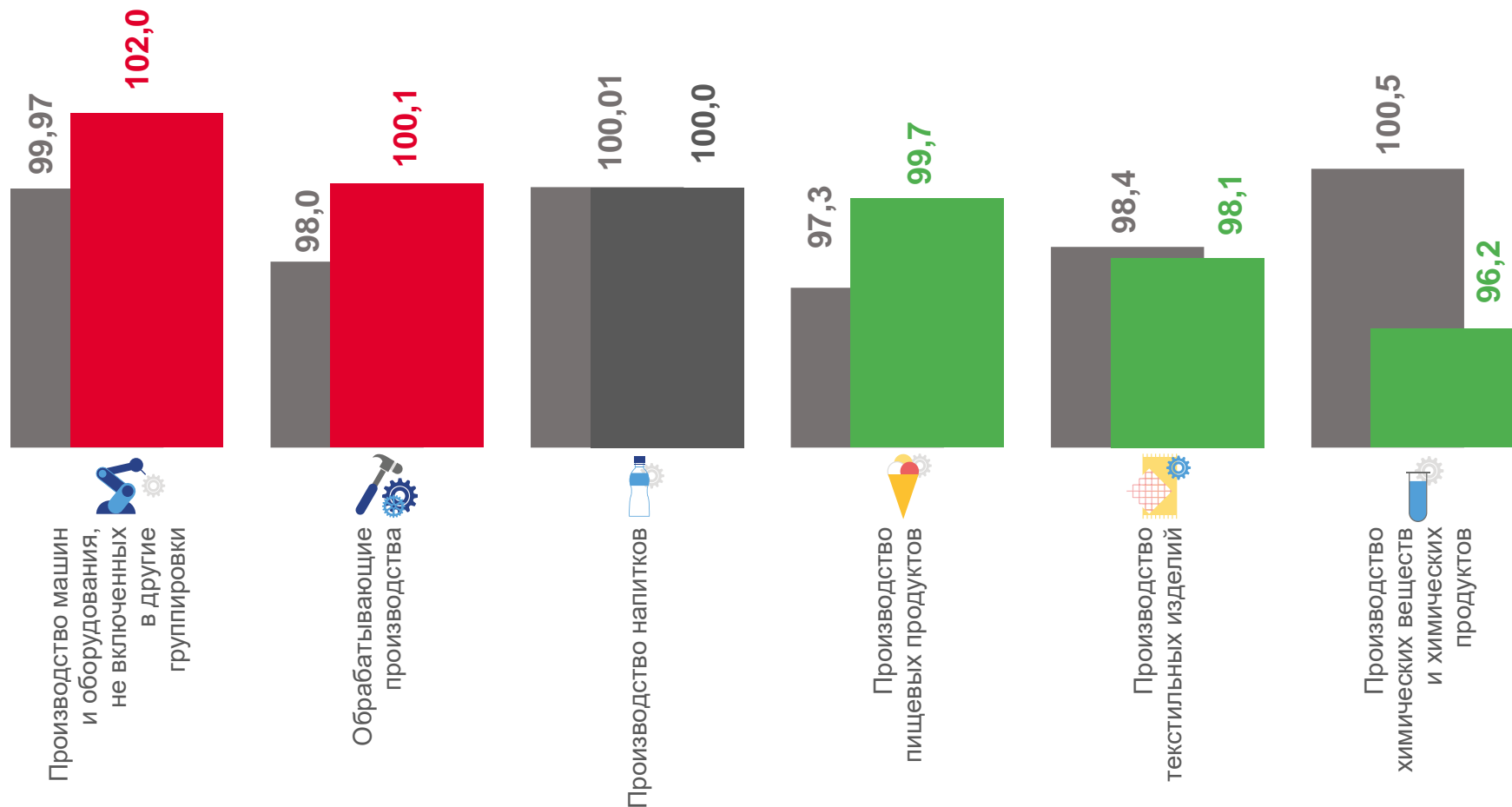




# ИНДЕКСЫ ЦЕН ПРОИЗВОДИТЕЛЕЙ ПО ОБРАБАТЫВАЮЩИМ ПРОИЗВОДСТВАМ

в % к предыдущему месяцу

ИЮЛЬ 2023 г. К ИЮНЮ 2023 г., %



■ Июль 2022 г. к июню 2022 г.

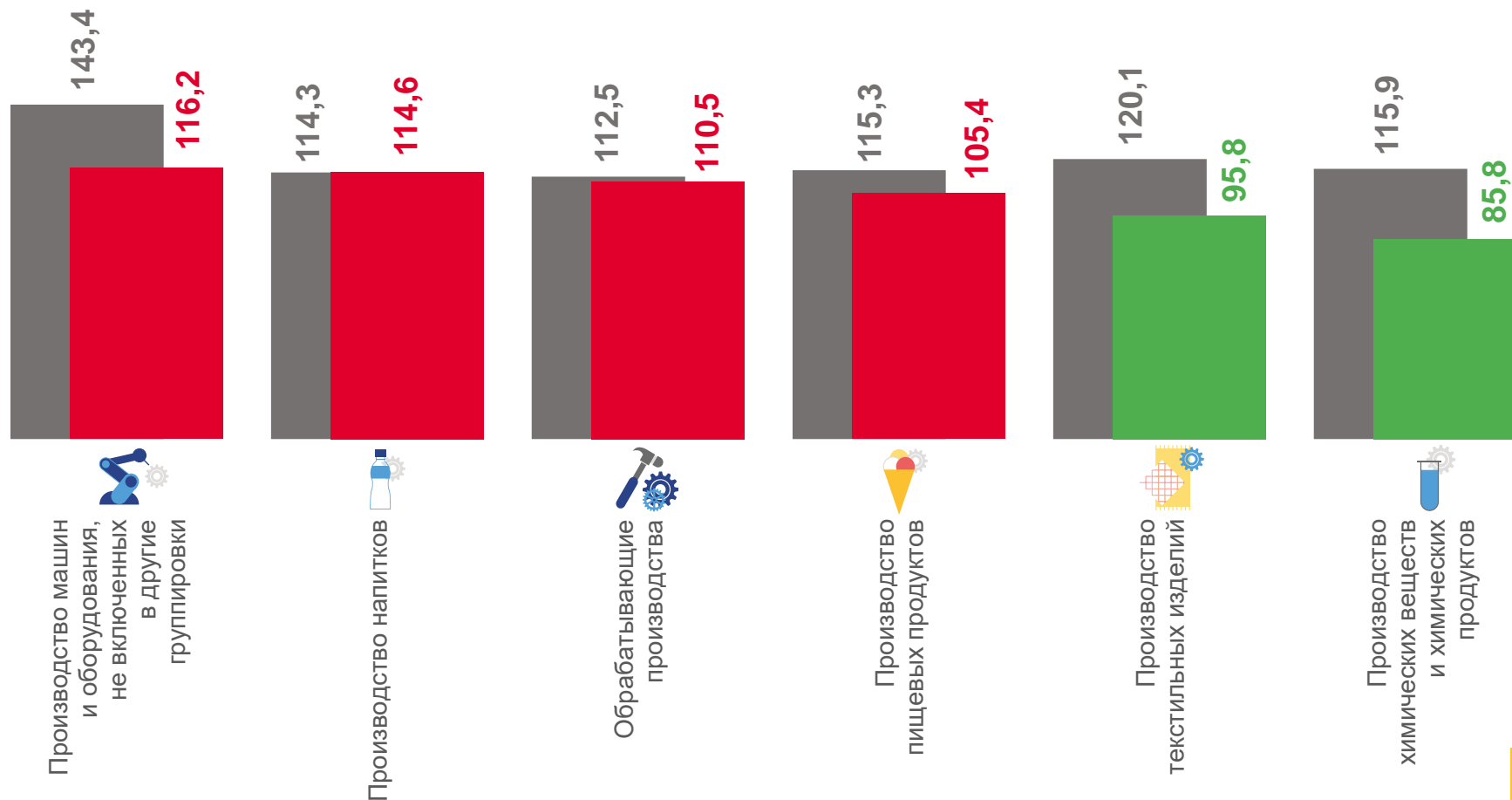
■ Июль 2023 г. к июню 2023 г.



# ИНДЕКСЫ ЦЕН ПРОИЗВОДИТЕЛЕЙ ПО ОБРАБАТЫВАЮЩИМ ПРОИЗВОДСТВАМ

в % к декабрю предыдущего года

ИЮЛЬ 2023 г. К ДЕКАБРЮ 2022 г., %



■ Июль 2022 г. к декабрю 2021 г.

■ Июль 2023 г. к декабрю 2022 г.





# ИНДЕКСЫ ЦЕН ПРОИЗВОДИТЕЛЕЙ ПО ОБРАБАТЫВАЮЩИМ ПРОИЗВОДСТВАМ

в % к соответствующему месяцу предыдущего года

ИЮЛЬ 2023 г. К ИЮЛЮ 2022 г., %



Обрабатывающие производства

**108,5**



Производство напитков

**114,5**



Производство машин и оборудования,  
не включенных в другие группировки

**110,2**



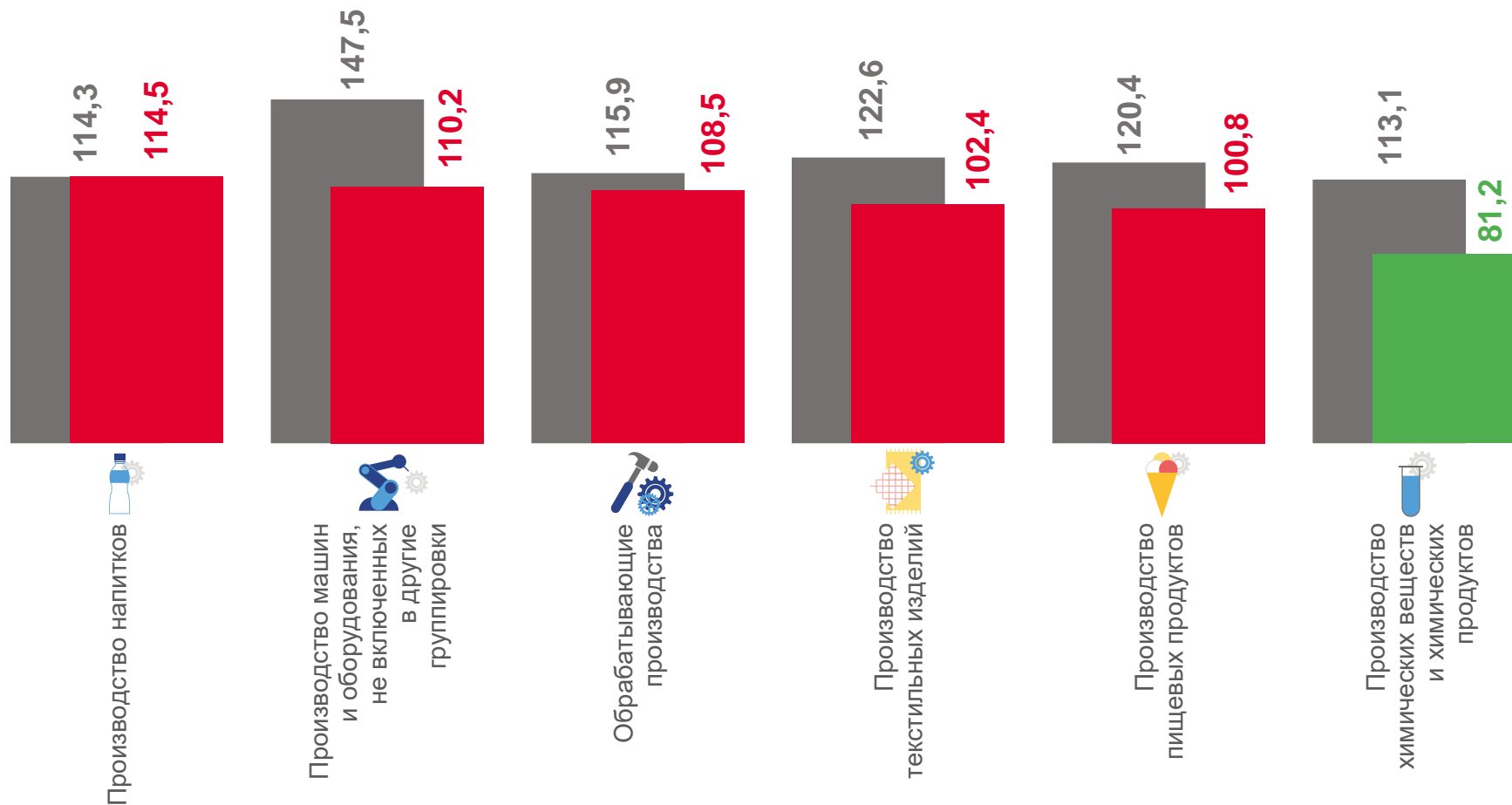
Производство пищевых продуктов

**100,8**



Производство химических веществ и химических продуктов

**81,2**



■ Июль 2022 г. к июлю 2021 г.

■ Июлю 2023 г. к июлю 2022 г.